

## Datenerhebung vom September 2019 sowie Mai 2018/19

### Update zur Publikation vom 7. Juli 2019

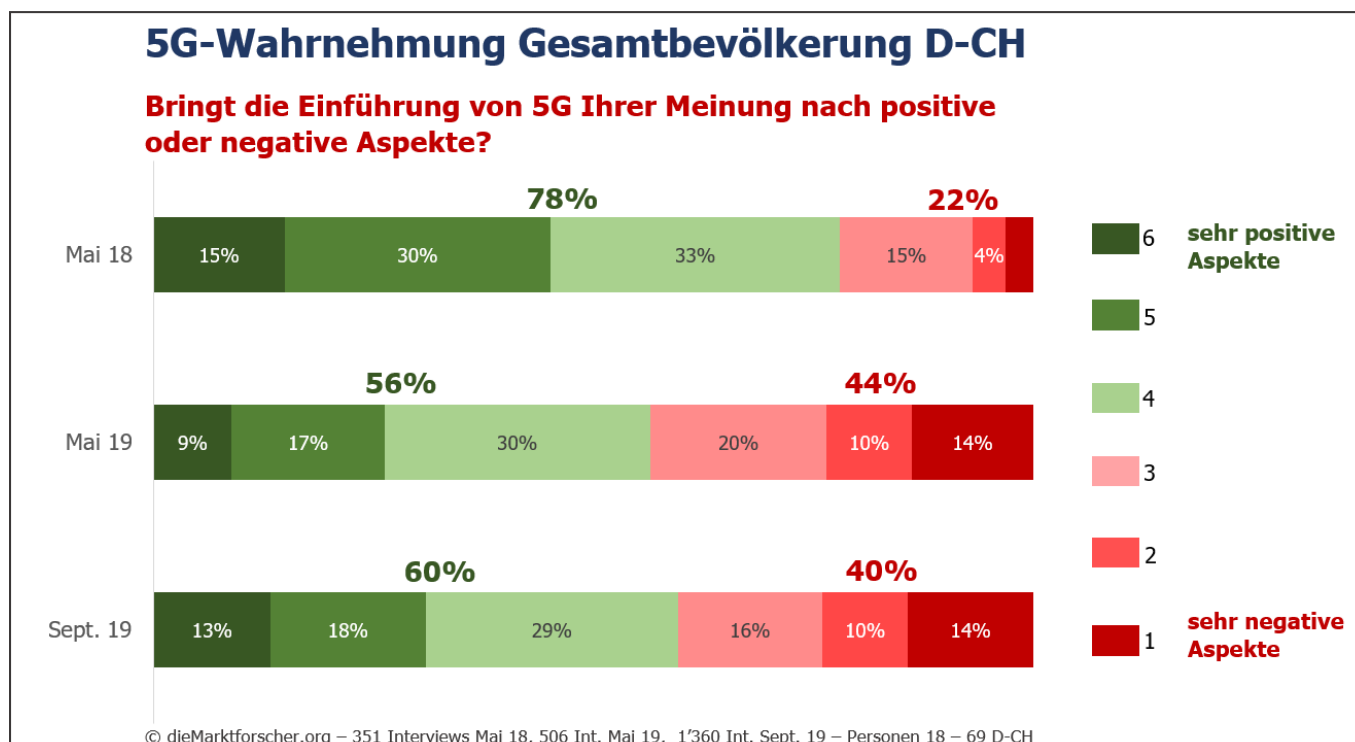
Im Rahmen unserer Studien überprüfen wir in regelmässigen Abständen die Wahrnehmung der Schweizer Bevölkerung zu diversen Themen. Seit Mai 2018 messen wir die Grundstimmung zum Thema 5G.

Die ersten Ergebnisse wurden im Juli 2019 publiziert. Es zeigte sich eine deutliche Verunsicherung zu 5G. Aus diesem Grund haben wir uns entschieden das Thema weiterzuverfolgen und zu vertiefen. Die Datenerhebung erfolgte in drei Wellen (mit Ausnahme F-CH) und umfasst insgesamt 2'635 Online-Interviews.

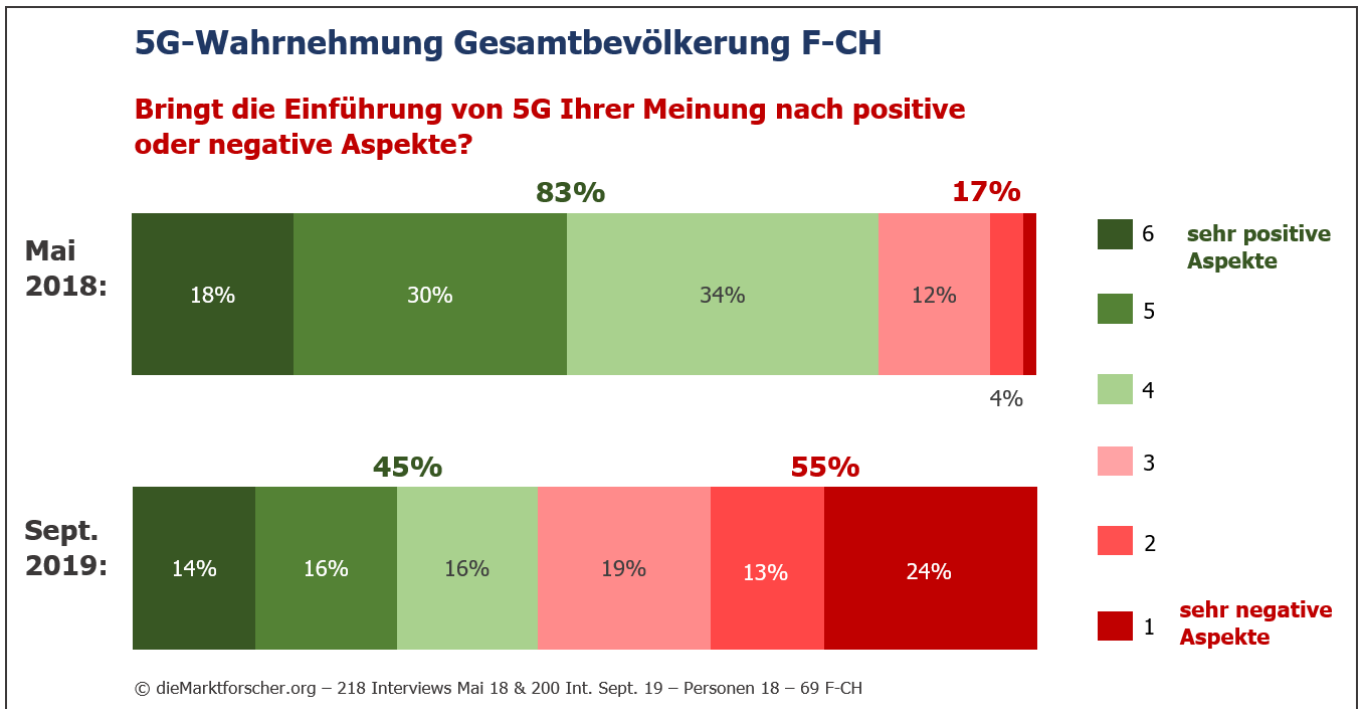
Die Ergebnisse sind repräsentativ für Personen 18 – 69 Jahren mit Wohnsitz in der Deutschschweiz sowie in der Romandie.

#### Facts:

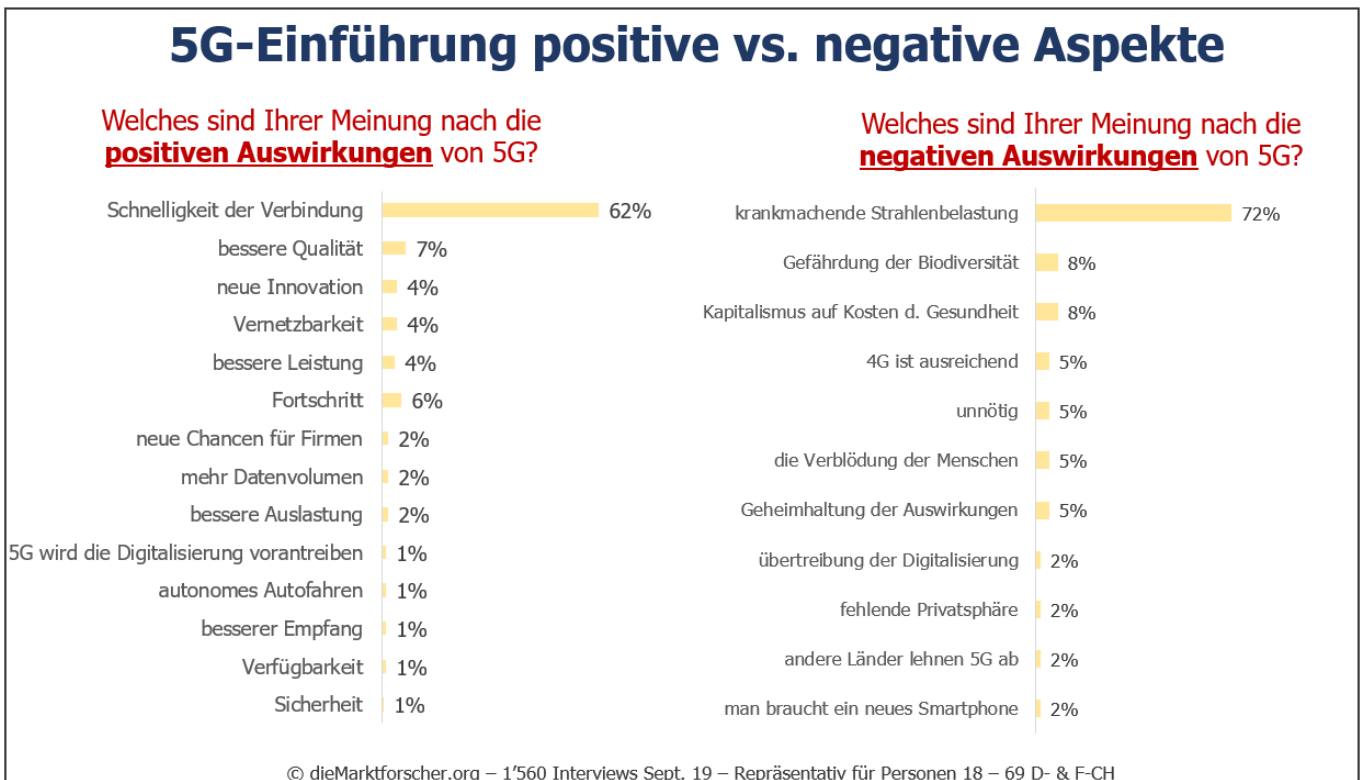
- ❖ **60% der Deutschschweizer verbinden mit der Einführung von 5G positive Aspekte. 40% stehen der neuen Technologie ablehnend gegenüber.**
- ❖ **Der Anteil der Ablehner hatte sich im Vergleich zum Vorjahr verdoppelt.**
- ❖ **Seit Mai 19 ist der Anteil der Ablehner signifikant rückläufig. 4% der Personen, welche dem Thema eher ablehnend gegenüberstanden, haben das Lager gewechselt.**



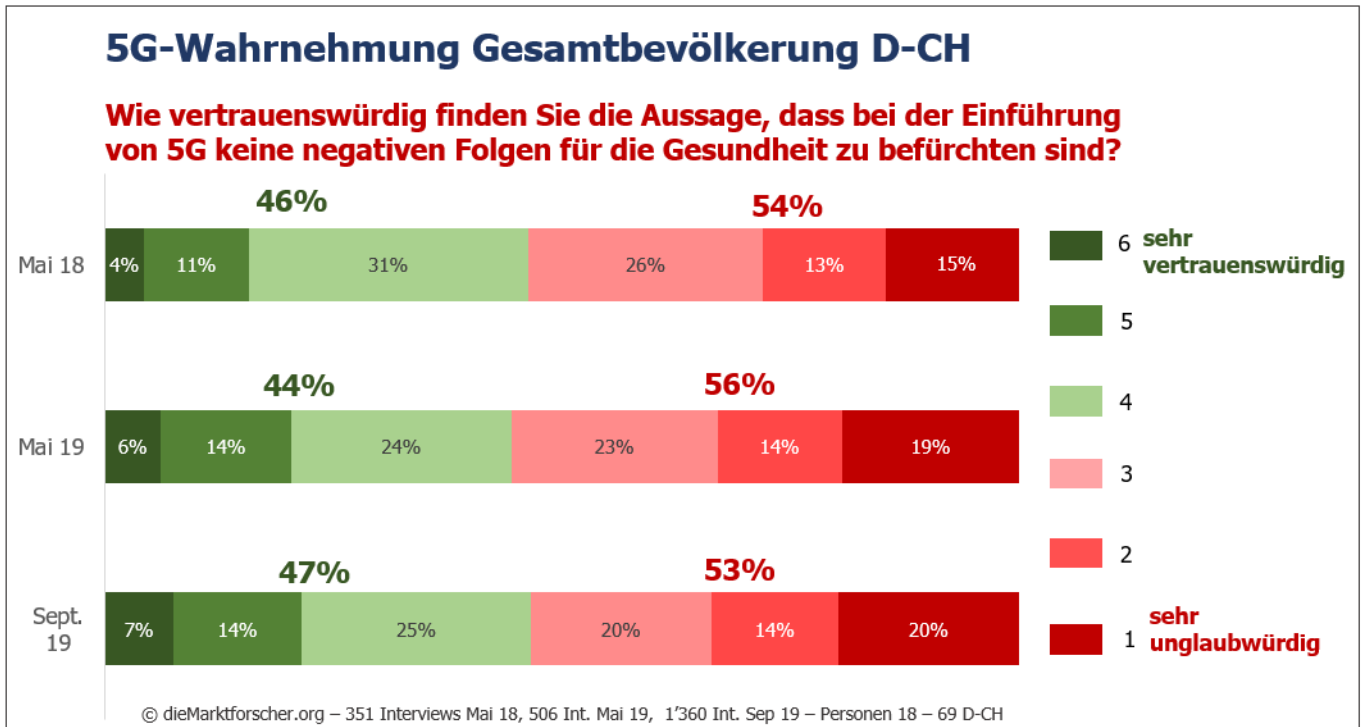
- ❖ **Deutlich höherer Anteil der Ablehner in der französischen Schweiz. 55% sehen in der neuen Technologie eher negative bzw. sehr negative Aspekte.**



- ❖ **Krankmachende Strahlung bzw. wirtschaftliche Vorteile auf Kosten der Gesundheit ist der Hauptkritikpunkt der 5G-Ablehner.**



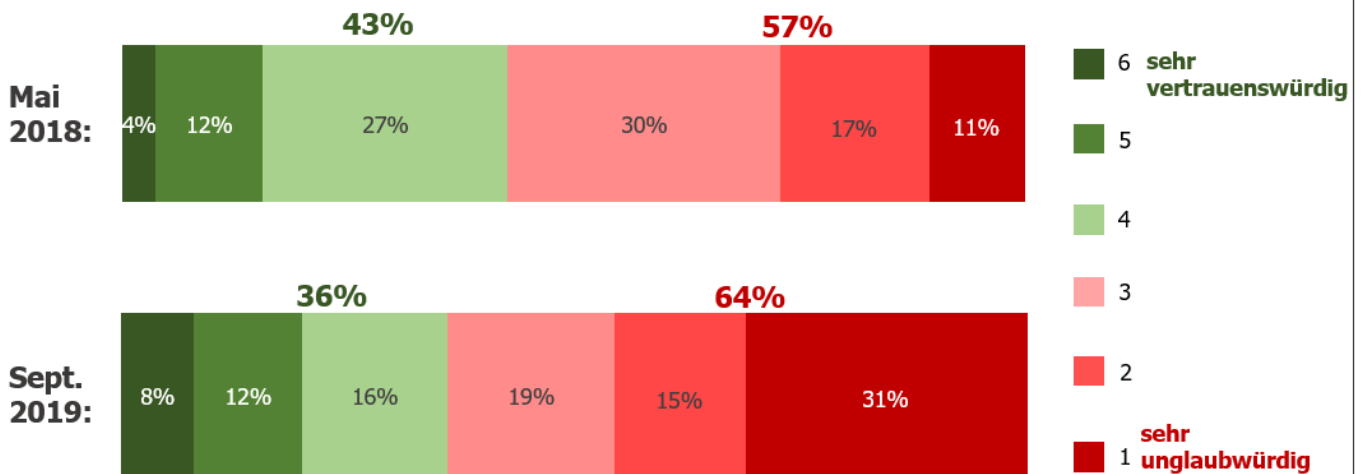
- ❖ Mehr als die Hälfte der Deutschschweizer Bevölkerung, empfinden es als unglaubwürdig, dass bei der Einführung von 5G keine negativen Folgen für die Gesundheit zu erwarten sind.



- ❖ 64% der Westschweizer befürchten negative Auswirkungen auf die Gesundheit.

## 5G-Wahrnehmung Gesamtbevölkerung F-CH

Wie vertrauenswürdig finden Sie die Aussage, dass bei der Einführung von 5G keine negativen Folgen für die Gesundheit zu befürchten sind?



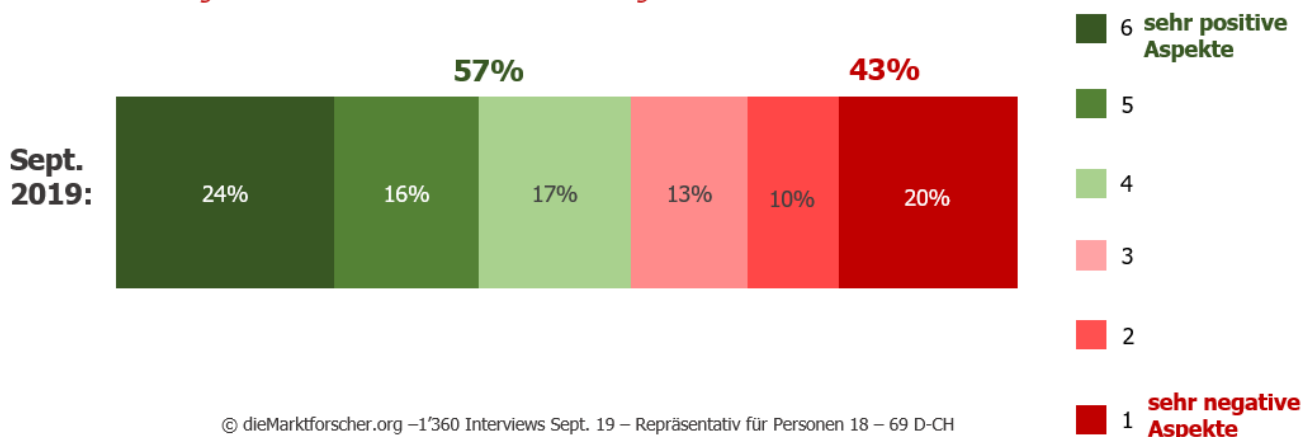
© dieMarktforscher.org – 218 Interviews Mai 18 & 200 Int. Sept. 19 – Personen 18 – 69 D-CH

- ❖ Die Mehrheit (57%) der Schweizer Stimmberechtigten möchten mittels Initiative, dass 5G zur Abstimmung vorgelegt wird.

## 5G-Wahrnehmung Gesamtbevölkerung D-CH

Wie würden Sie es finden, wenn die Einführung von 5G Thema einer Volksabstimmung werden würde?

→ Abfrage nur für Personen mit Schweizer Staatsbürgerschaft



© dieMarktforscher.org – 1'360 Interviews Sept. 19 – Repräsentativ für Personen 18 – 69 D-CH

- ❖ Vor allem Frauen ab 40 Jahren mit mittlerer bis hoher Bildung sehen das Thema kritisch!

# Deutsche Schweiz

## Allgemein

**Bringt die Einführung vom 5G-Mobilnetz Ihrer Meinung nach positive oder negative Aspekte?**

**Positive Aspekte:  
60% der Gesamtbevölkerung**

- ❖ Vorwiegend Männer (61%)
- ❖ alle Altersgruppen bis 59 Jahre
- ❖ Mittlere & Hohe Bildung
- ❖ HHEK 10'000+

**Negative Aspekte:  
40% der Gesamtbevölkerung**

- ❖ Vorwiegend Frauen (56%)
- ❖ Altersgruppe 40+
- ❖ Mittlere & hohe Bildung
- ❖ HHEK bis 6'000 CHF sowie 10'000+

## Gesundheit

**Wie vertrauenswürdig finden Sie die Aussage, dass bei der Einführung von 5G keine negativen Folgen für die Gesundheit zu befürchten sind?**

**Vertrauenswürdig:  
46% der Gesamtbevölkerung**

- ❖ Besonders Männer (66%)
- ❖ Alle Altersgruppen und Bildungsschichten
- ❖ HHEK 8'000+

**Unglaubwürdig:  
56% der Gesamtbevölkerung**

- ❖ Besonders Frauen 60%
- ❖ Altersgruppe 18 bis 29 sowie 40+
- ❖ Mittlere & hohe Bildung
- ❖ HHEK bis 6'000 CHF sowie 8'000 – 10'000 CHF

© dieMarktforscher.org – 2'217 Online-Interviews von Personen 18 – 69 D-CH – Datenerhebung: Mai 18, Mai 19 & Sep 19

## Zur Datenerhebung:

### Studienhintergrund

→ Online-Interviews CAWI von Personen 18 – 69 Jahren. Bevölkerungsrepräsentative Stichprobe. Datenerhebung in drei Wellen:

	Erhebungszeitraum:	Deutsche Schweiz	Französische Schweiz
<b>1. Welle:</b>	23. bis 30. Mai 2018	<b>351</b> (Vertrauensbereich +/- 5.2%)	<b>218</b> (+/- 6.7%)
<b>2. Welle</b>	27. Mai bis 3. Juni 2019	<b>506</b> (Vertrauensbereich +/- 4.4%)	keine Erhebung
<b>3. Welle</b>	3. bis 15. September 2019	<b>1'360</b> (Vertrauensbereich +/- 2.7%)	<b>200</b> (+/- 7.1%)

Konzept, Durchführung & Analyse: [www.diemarktforscher.org](http://www.diemarktforscher.org)

**Für Rückfragen oder weitere Informationen:**

Thorsten Stutzmann & Team  
++41 43 530 01 43  
kontakt@diemarktforscher.org

dieMarktforscher.org  
Muristrasse 20  
CH-8913 Ottenbach